

Legende

- Gebäude
- Gemeindegrenze
- Gemarkungsgrenzen
- Gewässer
- Bahnstrecke

Straßen

- Landstraße
- Kreisstraße
- Innerortsstraße

Gebäudetypologien der Wohngebäude nach TABULA


- Einfamilienhaus A (EFH_A)
- Einfamilienhaus B (EFH_B)
- Einfamilienhaus C (EFH_C)
- Einfamilienhaus D (EFH_D)
- Einfamilienhaus E (EFH_E)
- Einfamilienhaus F (EFH_F)
- Einfamilienhaus H (EFH_H)
- Mehrfamilienhaus B (MFH_B)
- Mehrfamilienhaus C (MFH_C)
- Mehrfamilienhaus L (MFH_L)
- Neue Bundesländer gr. MFH E (NBL_MFH_E)
- Zweckbau (ZWK_JK)
- Einzelhandel, Großhandel, Kleingewerbe (GHA_JK)

Quelle: ALKIS und ATKIS (© GeoBasis-DE / LVerGeo ST)
TABULA-Typen - eigene Erhebung nach IWU


Auftraggeber
Welterbestadt Quedlinburg
Markt 1, 06484 Quedlinburg



Auftragnehmer - Partner A
EnergieWerkStadt ® eG
Saalbahnhofstraße 25c, 07743 Jena
Tel.: +49 3641 4535-55
E-Mail: kontakt@energie-werk-stadt.de




Auftragnehmer - Partner B
Stadtwerke Quedlinburg GmbH
Rathenaustraße 9, 06484 Quedlinburg
Tel.: +49 3946 971-3
E-Mail: infostadtwerke@sw-qlb.de



Kommunale Wärmeplanung
TABULA-Typologie

Bad Suderode



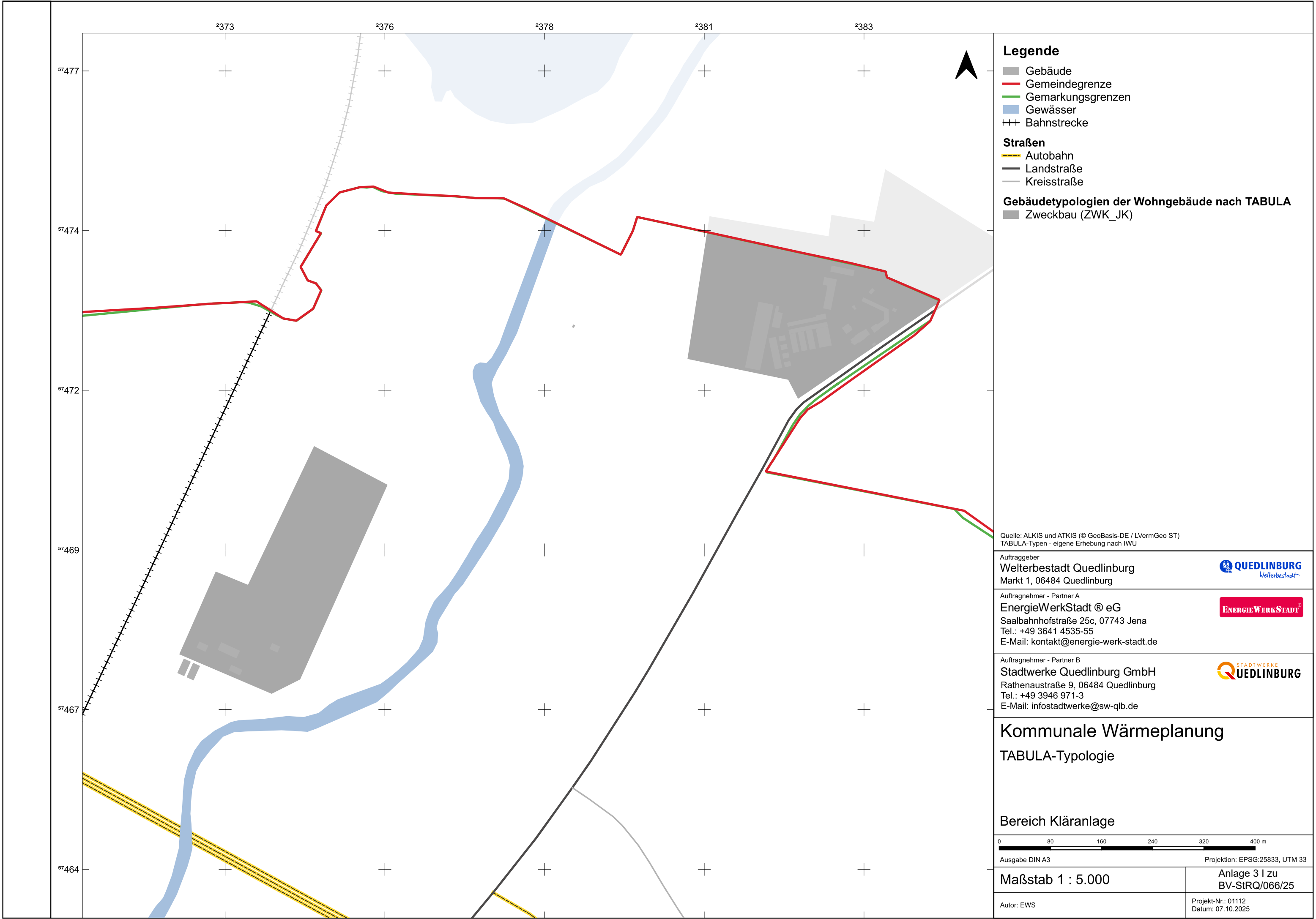
Ausgabe DIN A3Projektion: EPSG:25833, UTM 33

Maßstab 1 : 10.000

Anlage 3 I zu
BV-StRQ/066/25

Autor: EWS

Projekt-Nr.: 01112
Datum: 07.10.2025



Legende

- Gebäude
- Gemeindegrenze
- Gemarkungsgrenzen
- Gewässer
- Bahnstrecke

Straßen

- Autobahn
- Landstraße
- Kreisstraße

Gebäudetypologien der Wohngebäude nach TABULA

- Zweckbau (ZWK_JK)

Quelle: ALKIS und ATKIS (© GeoBasis-DE / LVerGeo ST)
TABULA-Typen - eigene Erhebung nach IWU

Auftraggeber
Welterbestadt Quedlinburg
Markt 1, 06484 Quedlinburg



Auftragnehmer - Partner A
EnergieWerkStadt ® eG
Saalbahnhofstraße 25c, 07743 Jena
Tel.: +49 3641 4535-55
E-Mail: kontakt@energie-werk-stadt.de



Auftragnehmer - Partner B
Stadtwerke Quedlinburg GmbH
Rathenaustraße 9, 06484 Quedlinburg
Tel.: +49 3946 971-3
E-Mail: infostadtwerke@sw-qlb.de



Kommunale Wärmeplanung
TABULA-Typologie

Bereich Kläranlage

0 80 160 240 320 400 m

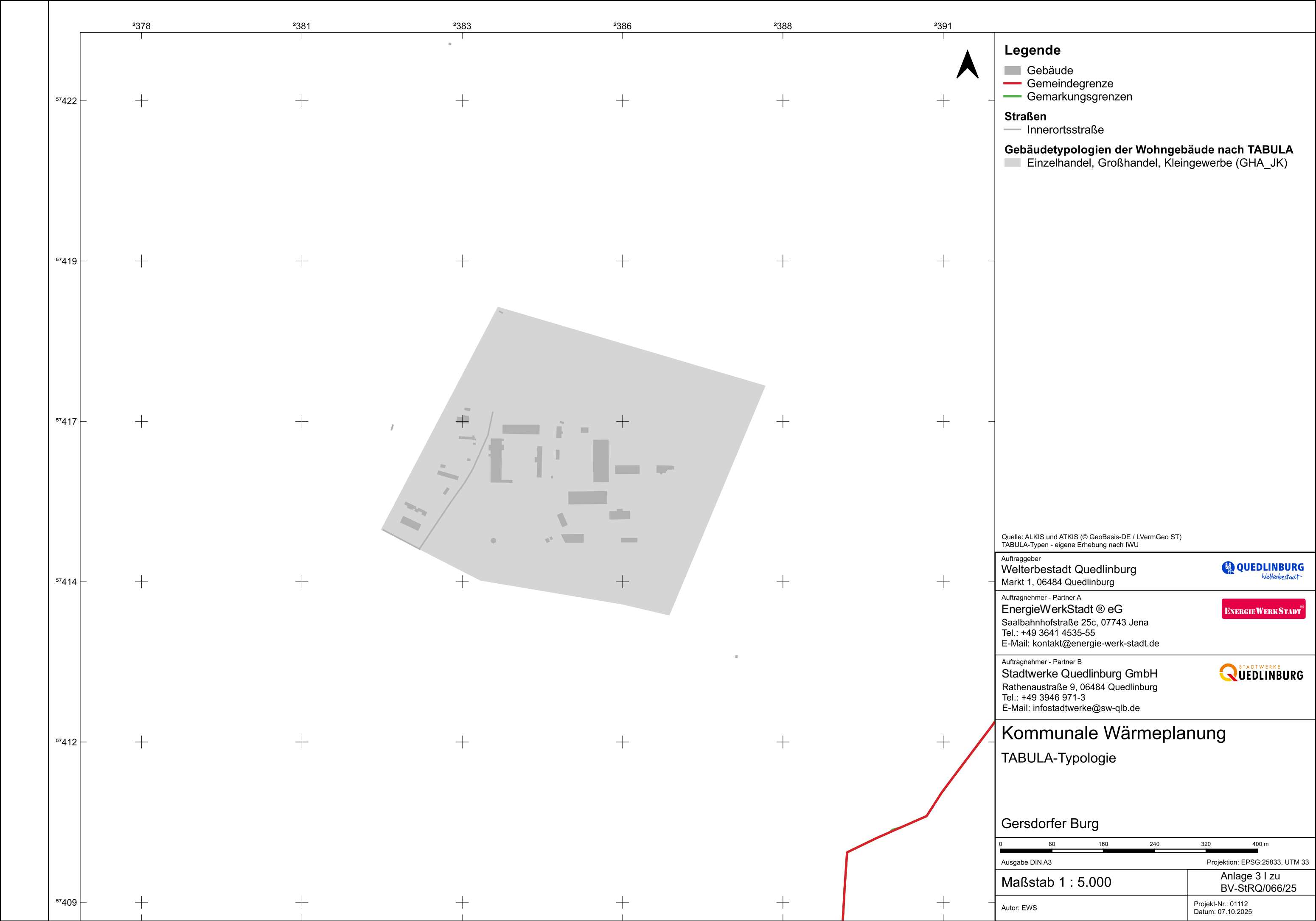
Ausgabe DIN A3 Projektion: EPSG:25833, UTM 33

Maßstab 1 : 5.000

Anlage 3 I zu
BV-StRQ/066/25

Autor: EWS

Projekt-Nr.: 01112
Datum: 07.10.2025



Legende

- Gebäude
- Gemeindegrenze
- Gemarkungsgrenzen

Straßen

- Innerortsstraße

Gebäudetypologien der Wohngebäude nach TABULA

- Einzelhandel, Großhandel, Kleingewerbe (GHA_JK)

Quelle: ALKIS und ATKIS (© GeoBasis-DE / L VermGeo ST)
TABULA-Typen - eigene Erhebung nach IWU

Auftraggeber
Welterbestadt Quedlinburg
Markt 1, 06484 Quedlinburg



Auftragnehmer - Partner A
EnergieWerkStadt® eG
Saalbahnhofstraße 25c, 07743 Jena
Tel.: +49 3641 4535-55
E-Mail: kontakt@energie-werk-stadt.de



Auftragnehmer - Partner B
Stadtwerke Quedlinburg GmbH
Rathenaustraße 9, 06484 Quedlinburg
Tel.: +49 3946 971-3
E-Mail: infostadtwerke@sw-qlb.de



Kommunale Wärmeplanung
TABULA-Typologie

Gersdorfer Burg

0 80 160 240 320 400 m

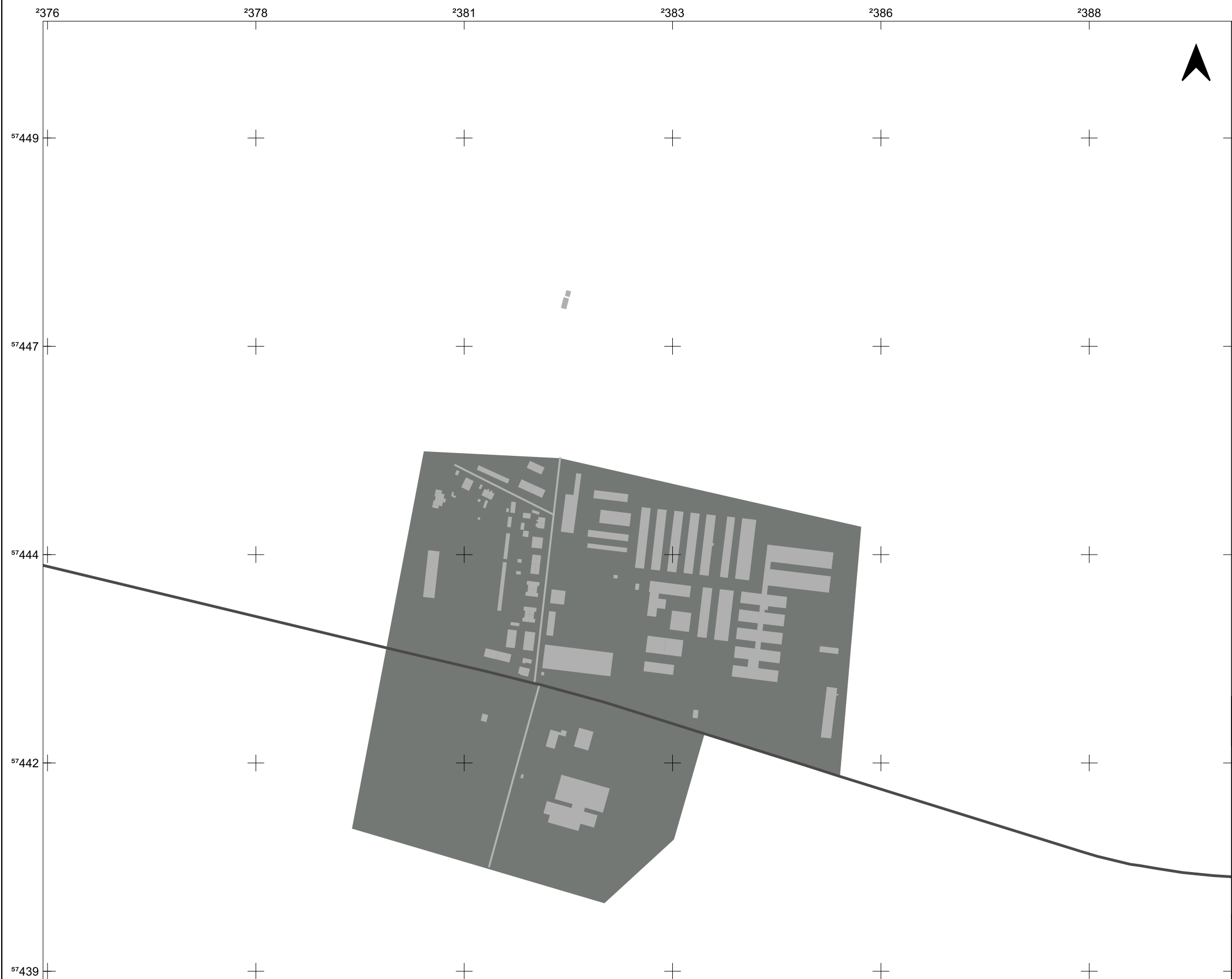
Ausgabe DIN A3 Projektion: EPSG:25833, UTM 33

Maßstab 1 : 5.000

Anlage 3 I zu
BV-StRQ/066/25

Autor: EWS

Projekt-Nr.: 01112
Datum: 07.10.2025



Legende

 Gebäude

Straßen

— Landstraße

— Innerortsstraße

Gebäudetypologien der Wohngebäude nach TABULA

■ Gewerbe und Industrie (GEW_JK)

Quelle: ALKIS und ATKIS (© GeoBasis-DE / LVermGeo ST)
TABULA-Typen - eigene Erhebung nach IWU

Auftraggeber

Welterbestadt Quedlinburg
Markt 1, 06484 Quedlinburg



Auftragnehmer - Partner A

EnergieWerkStadt® eG

Saalebahnhofstraße 25c, 07743 Jena

Tel.: +49 3641 4535-55

E-Mail: kontakt@energie-werk-stadt.de



Auftragnehmer - Partner B

Stadtwerke Quedlinburg GmbH

Rathenaustraße 9, 06484 Quedlinburg

Tel.: +49 3946 971-3

E-Mail: infostadtwerke@sw-qlb.de



Kommunale Wärmeplanung

TABULA-Typologie

Morgenrot



Ausgabe DIN A3

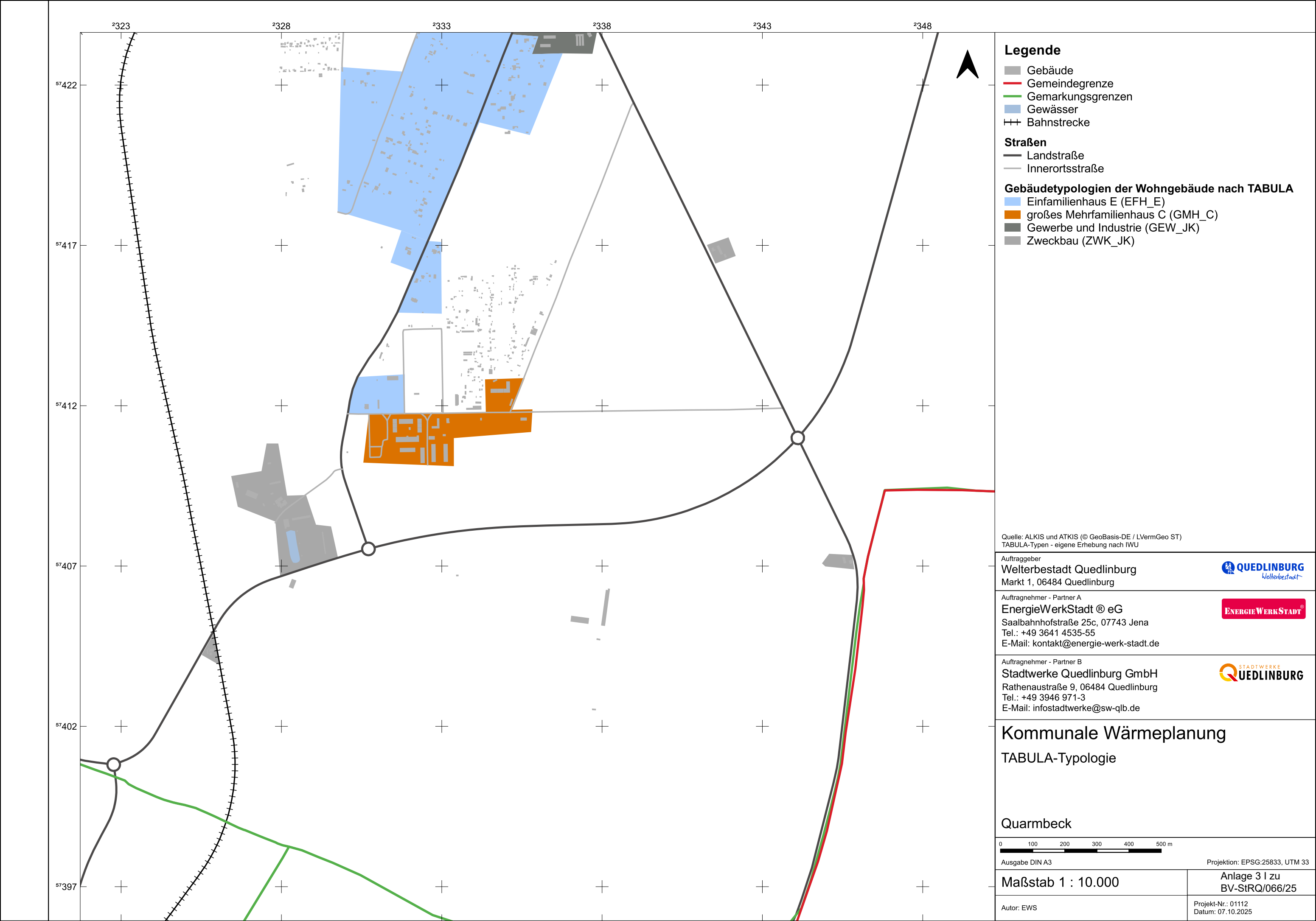
Projektion: EPSG:25833, UTM 33

Maßstab 1 : 5.000

Anlage 3 | zu
BV-StRQ/066/25

Autor: EWS

Projekt-Nr.: 01112
Datum: 07.10.2025



Legende

- Gebäude
- Gemeindegrenze
- Gemarkungsgrenzen
- Gewässer
- Bahnstrecke

Straßen

- Landstraße
- Innerortsstraße

Gebäudetypologien der Wohngebäude nach TABULA

- Einfamilienhaus E (EFH_E)
- großes Mehrfamilienhaus C (GMH_C)
- Gewerbe und Industrie (GEW_JK)
- Zweckbau (ZWK_JK)

Quelle: ALKIS und ATKIS (© GeoBasis-DE / L VermGeo ST)
TABULA-Typen - eigene Erhebung nach IWU

Auftraggeber
Welterbestadt Quedlinburg
Markt 1, 06484 Quedlinburg



Auftragnehmer - Partner A
EnergieWerkStadt ® eG
Saalbahnstraße 25c, 07743 Jena
Tel.: +49 3641 4535-55
E-Mail: kontakt@energie-werk-stadt.de



Auftragnehmer - Partner B
Stadtwerke Quedlinburg GmbH
Rathenaustraße 9, 06484 Quedlinburg
Tel.: +49 3946 971-3
E-Mail: infostadtwerke@sw-qlb.de



Kommunale Wärmeplanung
TABULA-Typologie

Quarmbeck

0 100 200 300 400 500 m

Ausgabe DIN A3

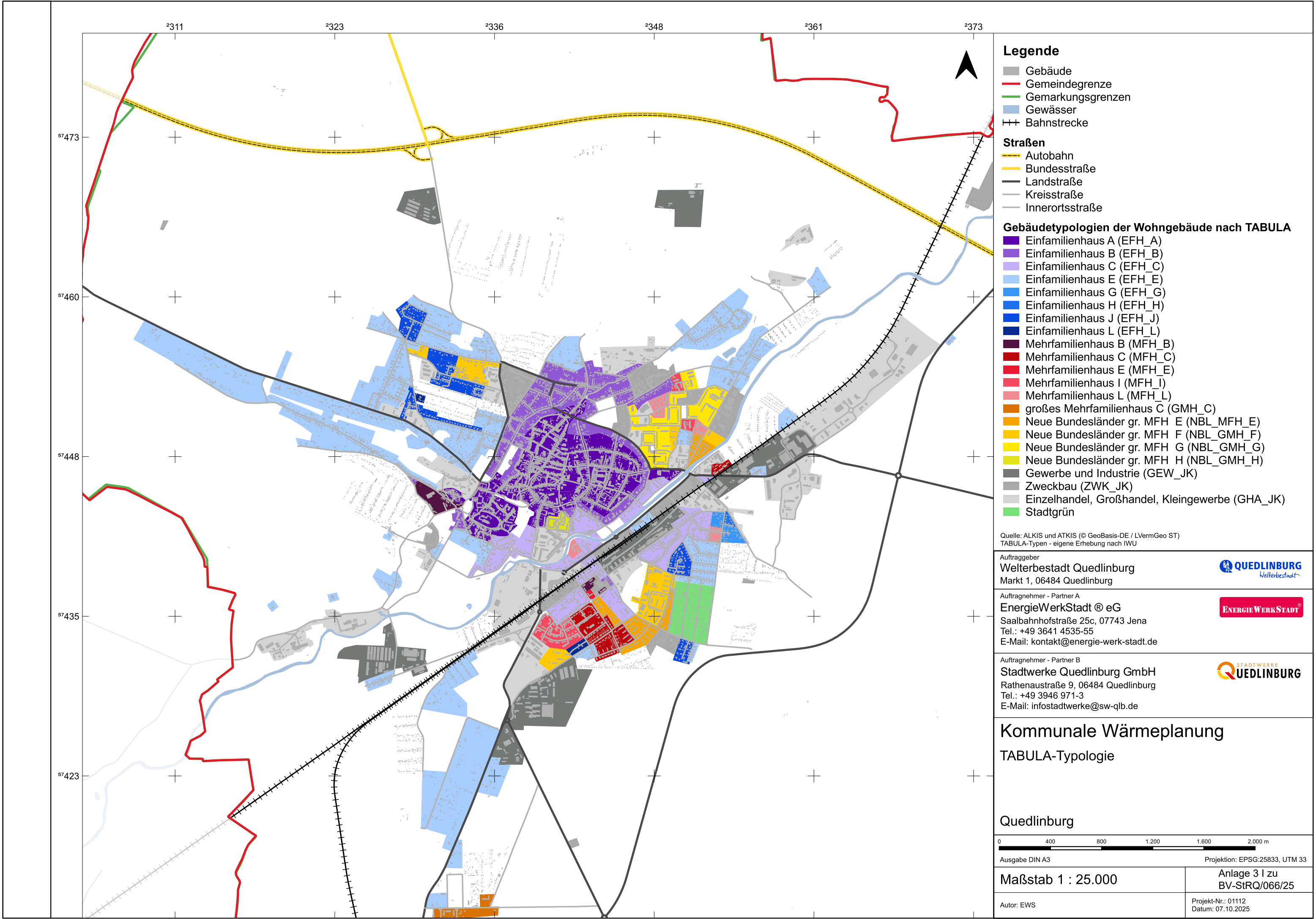
Projektion: EPSG:25833, UTM 33

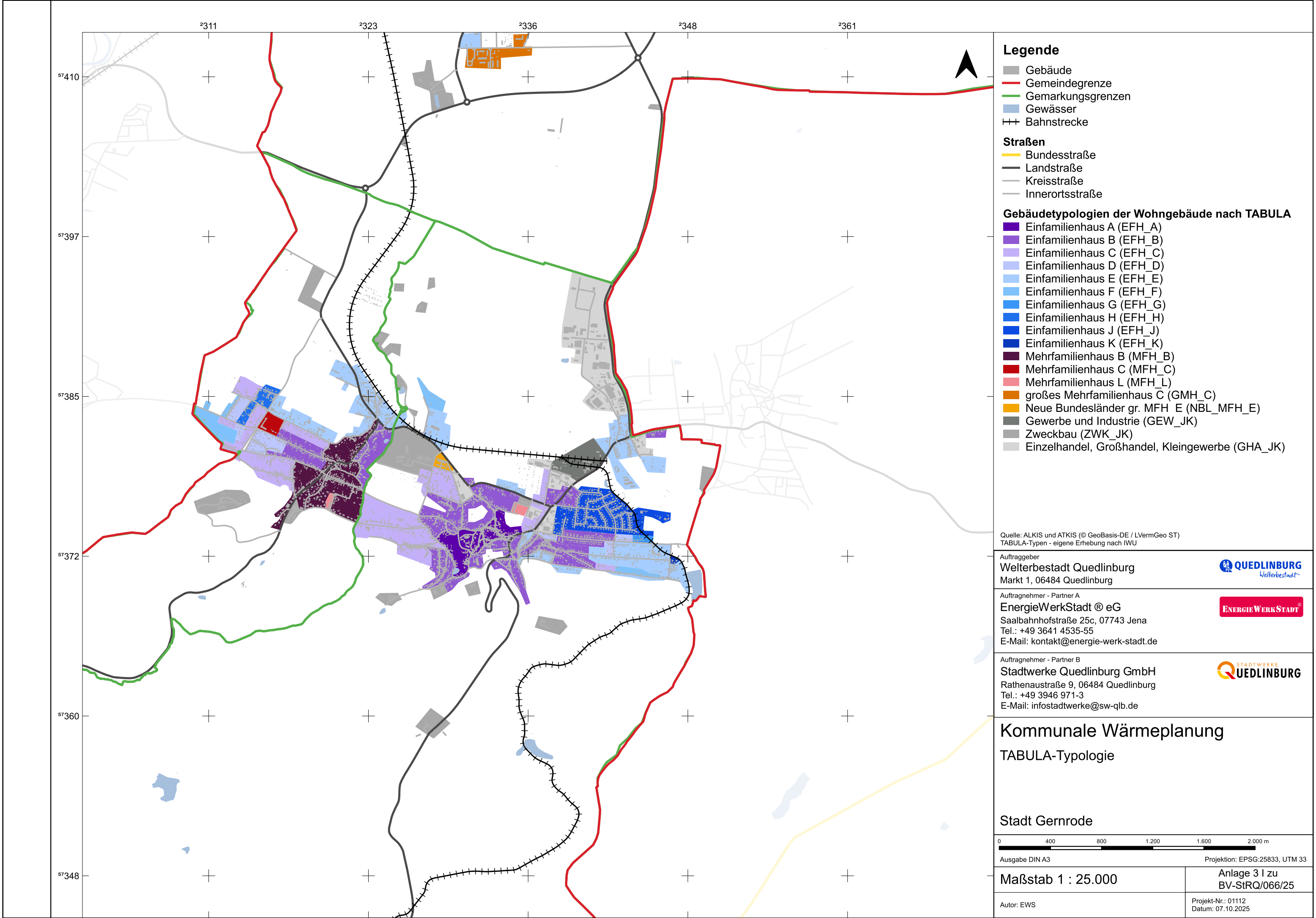
Maßstab 1 : 10.000

Anlage 3 I zu
BV-StRQ/066/25

Autor: EWS

Projekt-Nr.: 01112
Datum: 07.10.2025





Legende

- Gebäude
- Gemeindegrenze
- Gemarkungsgrenzen
- Gewässer
- Bahnstrecke

Straßen

- Bundesstraße
- Landstraße
- Kreisstraße
- Innerortsstraße

Gebäudetypologien der Wohngebäude nach TABULA

- Einfamilienhaus A (EFH_A)
- Einfamilienhaus B (EFH_B)
- Einfamilienhaus C (EFH_C)
- Einfamilienhaus D (EFH_D)
- Einfamilienhaus E (EFH_E)
- Einfamilienhaus F (EFH_F)
- Einfamilienhaus G (EFH_G)
- Einfamilienhaus H (EFH_H)
- Einfamilienhaus J (EFH_J)
- Einfamilienhaus K (EFH_K)
- Mehrfamilienhaus B (MFH_B)
- Mehrfamilienhaus C (MFH_C)
- Mehrfamilienhaus L (MFH_L)
- großes Mehrfamilienhaus C (GMH_C)
- Neue Bundesländer gr. MFH E (NBL_MFH_E)
- Gewerbe und Industrie (GEW_JK)
- Zweckbau (ZWK_JK)
- Einzelhandel, Großhandel, Kleingewerbe (GHA_JK)

Quelle: ALKIS und ATKIS (© GeoBasis-DE / LVermGeo ST)
TABULA-Typen - eigene Erhebung nach IWU

Auftraggeber
Welterbestadt Quedlinburg
Markt 1, 06484 Quedlinburg

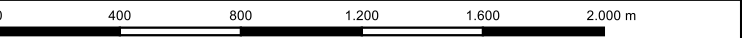
Auftragnehmer - Partner A
EnergieWerkStadt® eG
Saalbahnhofstraße 25c, 07743 Jena
Tel.: +49 3641 4535-55
E-Mail: kontakt@energie-werk-stadt.de

Auftragnehmer - Partner B
Stadtwerke Quedlinburg GmbH
Rathenaustraße 9, 06484 Quedlinburg
Tel.: +49 3946 971-3
E-Mail: infostadtwerke@sw-qlb.de

Kommunale Wärmeplanung

TABULA-Typologie

Stadt Gernrode



Ausgabe DIN A3Projektion: EPSG:25833, UTM 33

Maßstab 1 : 25.000

Anlage 3 I zu
BV-StRQ/066/25

Autor: EWS

Projekt-Nr.: 01112
Datum: 07.10.2025